

Die neue Form, Größe zu zeigen.

Die R-Klasse.

Altfahrzeug-Rücknahme. Der Kreis schließt sich. Wir nehmen Ihre R-Klasse nach einem langen Arbeitsleben zur umweltgerechten Entsorgung gemäß EU-Altfahrzeug-Richtlinie¹ wieder zurück – aber bis dahin ist noch lange Zeit.

¹ Gilt entsprechend den nationalen Vorschriften für Fahrzeuge bis 3,5 t zul. Gesamtgewicht. Die gesetzlichen Anforderungen an eine recycling- und verwertungsgerechte Konstruktion erfüllen die Mercedes-Benz Personenwagen bereits seit mehreren Jahren. Zur Rücknahme der Altfahrzeuge steht ein Netz von Rücknahmestellen und Demontagebetrieben zur Verfügung, die Ihr Fahrzeug umweltgerecht verwerten. Dabei werden die Möglichkeiten zur Fahrzeug- und Teileverwertung laufend weiterentwickelt und verbessert. Somit wird die R-Klasse die Erhöhung der gesetzlichen Recyclingquoten auch zukünftig fristgerecht erfüllen. Weitere Informationen erhalten Sie unter 00800 1 777 7777. [DATUM REDAKTIONSSCHLUSS AKTUELL]

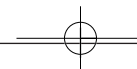
Zu den Angaben in diesem Prospekt: Nach Redaktionsschluss dieser Druckschrift, XX.XX.2006, [DATUM REDAKTIONSSCHLUSS AKTUELL] können sich am Produkt Änderungen ergeben haben. Konstruktions- oder Formänderungen, Abweichungen im Farbton sowie Änderungen des Lieferumfangs seitens des Herstellers bleiben während der Lieferzeit vorbehalten, sofern die Änderungen oder Abweichungen unter Berücksichtigung der Interessen des Verkäufers für den Käufer zumutbar sind. Sofern der Verkäufer oder der Hersteller zur Bezeichnung der Bestellung oder des bestellten Kaufgegenstands Zeichen oder Nummern gebraucht, können allein hieraus keine Rechte abgeleitet werden. Die Abbildungen können auch Zubehör und Sonderausstattungen enthalten, die nicht zum serienmäßigen Lieferumfang gehören. Farbabweichungen sind drucktechnisch bedingt. Diese Druckschrift wird international eingesetzt. Aussagen über gesetzliche, rechtliche und steuerliche Vorschriften und Auswirkungen haben jedoch nur für die Bundesrepublik Deutschland zum Zeitpunkt des Redaktionsschlusses dieses Prospekts Gültigkeit.

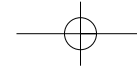
Fragen Sie daher zu den in anderen Ländern geltenden Vorschriften und Auswirkungen und zum verbindlichen letzten Stand bitte Ihren Mercedes-Benz Verkäufer.

DaimlerChrysler (MPC), printed in (Country)
www.mercedes-benz.mpc [DATUM REDAKTIONSSCHLUSS AKTUELL]



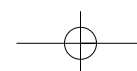
Mercedes-Benz





Manchmal lässt sich ein großer
Wurf in Zentimetern messen.

Manche Menschen besitzen wahre Größe. Sie glauben an sich selbst – und denken an andere. Sie brechen Konventionen – und bewahren Prinzipien. Sie sind gefestigt – und bleiben beweglich.
Für diese Menschen bauen wir die R-Klasse. Ein Automobil, dessen Design es wie kaum ein zweites erlaubt, Größe zu zeigen. Ein Automobil, das mit seinem serienmäßig neuen sportlich markanten Styling nicht nur dynamisch wirkt, sondern diese Dynamik auch unter der Motorhaube fortsetzt – in Form kraftvoller 6- und 8-Zylinder-Motoren. Ein Automobil, das 7 großen Menschen Raum bieten kann – dank einer Außenlänge von bis zu 5,17 Metern für die Langversion und 4,94 Metern für die Standardversion. Ein Automobil, das so viel Flexibilität bietet, dass Sie damit wirklich alles tun können – und dabei auf nichts verzichten müssen. Sind Sie dazu bereit? Dann zeigen Sie Größe. Lernen Sie die R-Klasse kennen.

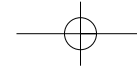




- Jetzt auch mit 7 Sitzen.
- Wahlweise Executive Chairs oder Sitzbank im Fond.
- Langversion für noch mehr Beinfreiheit und Laderaumvolumen.

Platz für 7 Personen und 0 Kompromisse.

5? 4+2? Oder 5+2? Was zunächst klingt wie ein mathematisches Problem, ist in Wahrheit eine technische Lösung: Die R-Klasse bietet Ihnen genau so viele Sitzplätze und so viel Stauraum, wie Sie benötigen. Ganz gleich ob als 5-Sitzer mit großer Laderaumklappe und durchgehender Sitzbank im Fond, als 4+2-Sitzer mit vier Executive Chairs oder als vollwertiger 5+2-Sitzer – in der R-Klasse sitzt man auch in der 2. und 3. Reihe First Class. Wer noch mehr Platz für Passagiere oder Gepäck sucht, der findet ihn in der Langversion der R-Klasse – für Variabilität in ganz großem Stil.



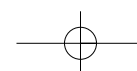
- Serienmäßiges 7-Gang-Automatikgetriebe 7G-TRONIC für höchsten Fahrkomfort.
- Komfortklimatisierungsautomatik THERMOTRONIC für drei Zonen auf Wunsch.
- Optionales AIRMATIC-Paket mit Luftfederung und Adaptivem Dämpfungs-System ADS.

Überwindet weite Strecken.
Und Konventionen.

Auf Reisen nehmen R-Klasse Fahrer selten nur eine CD mit. Zum einen, weil die R-Klasse jede Strecke so komfortabel macht, dass man gern noch viel weiter fährt. Zum anderen, weil in der R-Klasse bis zu 7 Personen selbst auf langen Strecken bequem Platz finden – und schließlich hat nicht jeder denselben Musikgeschmack.

Keine Frage des Geschmacks ist hingegen die Fahrkultur der R-Klasse. Das serienmäßige 7G-TRONIC Getriebe schaltet nicht nur extrem sanft, sondern lässt sich dank DIRECT SELECT auch besonders leicht bedienen – ohne dass Sie die Hände vom Lenkrad nehmen müssen. Für maximalen Komfort sorgen auch das optionale AIRMATIC-Paket mit Luftfederung rundum sowie dem Adaptiven Dämpfungs-System ADS und die optionale Komfortklimatisierungsautomatik THERMOTRONIC, die drei Zonen – getrennt nach Fahrer-, Beifahrer- und Fondbereich – mit angenehmem und individuellem Klima versorgt.

Aber es ist nicht nur der Komfort, der Reisen in der R-Klasse zu einem angenehmen Erlebnis macht. Auch die umfangreiche Sicherheitsausstattung mit Airbags in allen Sitzreihen und optionalem PRE-SAFE® lässt R-Klasse-Fahrer entspannter weite Distanzen überwinden – und die Ansicht, dass es keine Alternative zu gewohnten Konzepten geben kann.





- Neues zweifarbiges Interieurdesign.
- Neue hochwertige Materialien.

Genügend Platz, um Stil zu zeigen.

Steigen Sie ein. Und fühlen Sie die R-Klasse. Der geräumigste Personenwagen, den wir je gebaut haben, verwöhnt Sie mit Holz, Leder und Chrom – und viel Licht: dank des optionalen Panorama-Glasdachs. Für ein völlig neues Raumgefühl und maximale Bewegungsfreiheit. Egal ob allein, zu zweit oder zu siebt.

Fast so groß wie das Platzangebot sind auch die Möglichkeiten, das Interieur der R-Klasse individuell zu gestalten: Hochwertige, harmonisch aufeinander abgestimmte Materialien, verschiedene Hölzer und Lederfarben sowie das optionale, sportlich-elegante zweifarbiges Interieurdesign mit kontrastierenden, in Schwarz gehaltenen Ausstattungsdetails erlauben es Ihnen, auch im Inneren der R-Klasse Ihren ganz persönlichen Stil zu zeigen.

Wir haben nach dem optimalen Motor gesucht – und fünf gefunden.

Die R-Klasse bietet großzügige Platzverhältnisse für bis zu 7 Personen und großzügigen Komfort für weite Strecken. Diese Großzügigkeit endet auch unter der Motorhaube nicht. Denn hier finden fünf Motoren ihren Platz, die nicht nur für beeindruckende Fahrleistungen sorgen, sondern auch höchst effizient arbeiten.

Den Anfang macht im R 280 ein neuer Sechszylinder-Benziner – und sorgt mit Heckantrieb schon in der „kleinsten“ R-Klasse für reichlich Bewegung. Besonders wirtschaftlich bringt Sie der R 280 CDI ans Ziel – der jetzt ebenfalls mit reinem Heckantrieb erhältlich ist. Für maximale Kraftreserven sorgt der neue R 500 – aus 5,5 Liter Hubraum erzeugt er 285 kW (388 PS). Damit diese Kraft selbst bei schwierigeren Fahrbahnverhältnissen auf die Straße gelangt, gibt es die R-Klasse natürlich auch mit 4MATIC, dem schneller reagierenden Allradsystem: serienmäßig im R 500 und R 320 CDI, auf Wunsch für den R 350 und R 280 CDI (Standardversion). Egal, für welchen Motor Sie sich entscheiden – Sie verfügen immer über genügend Kraft, um gegen den Strom zu schwimmen und dennoch schneller anzukommen.

Die Dieselmotoren:

	R 280 CDI	R 280 CDI 4MATIC ¹	R 320 CDI 4MATIC
Zylinderzahl/Anordnung	6/V	6/V	6/V
Gesamthubraum (cm ³)	2.987	2.987	2.987
Nennleistung ² (kW [PS] bei 1/min)	140 [190]/4.000	140 [190]/4.000	165 [224]/3.800
Höchstgeschwindigkeit (km/h)	222	210	222
Beschleunigung von 0 auf 100 km/h (s)	9,7 (9,8)	9,9	8,7 (8,8)
Kraftstoff	Diesel	Diesel	Diesel
Kraftstoffverbrauch ³ (l/100 km) (Langversion)			
Innerorts (l/100 km)	11,6 – 11,8 (11,6 – 11,8)	12,2 – 12,5	12,2 – 12,5 (12,2 – 12,5)
Außerorts (l/100 km)	7,5 – 7,7 (7,5 – 7,7)	7,6 – 7,8	7,6 – 7,8 (7,6 – 7,8)
Kombiniert (l/100 km)	8,9 – 9,1 (9,0 – 9,2)	9,3 – 9,5	9,3 – 9,5 (9,3 – 9,5)
CO ₂ -Emission ³ (g/km) kombiniert (Langversion)	238 – 242 (238 – 242)	246 – 253	246 – 253 (246 – 253)
Laderaumvolumen ⁴ max. (l) (Langversion)	1.950 (2.436)	1.950	1.950 (2.436)
Leergewicht ⁵ (kg)	2.220 (2.255)	2.220	2.220 (2.270)
Zulässiges Gesamtgewicht (kg) (Langversion)	2.865 (2.895)	2.865	2.865 (2.895)

Die Benzinmotoren:

	R 280	R 350	R 350 4MATIC	R 500 4MATIC
Zylinderzahl/Anordnung	6/V	6/V	6/V	8/V
Gesamthubraum (cm ³)	2.996	3.498	3.498	5.461
Nennleistung ² (kW [PS] bei 1/min)	170 [231]/6.000	200 [272]/6.000	200 [272]/6.000	285 [388]/6.000
Höchstgeschwindigkeit (km/h)	222	234	230	250
Beschleunigung von 0 auf 100 km/h (s)	9,6 (9,7)	8,1 (8,2)	8,3 (8,4)	6,1 (6,3)
Kraftstoff	Super	Super	Super	Super
Kraftstoffverbrauch ³ (l/100 km) (Langversion)				
Innerorts (l/100 km)	14,9 – 15,1 (14,9 – 15,1)	15,4 – 15,6 (15,4 – 15,6)	15,5 – 15,7 (15,6 – 15,8)	18,2 – 18,4 (18,2 – 18,4)
Außerorts (l/100 km)	8,6 – 8,8 (8,6 – 8,8)	8,6 – 8,8 (8,6 – 8,8)	9,0 – 9,2 (9,1 – 9,3)	9,8 – 10,0 (9,8 – 10,0)
Kombiniert (l/100 km)	10,9 – 11,1 (10,9 – 11,1)	11,1 – 11,3 (10,9 – 11,1)	11,4 – 11,6 (11,5 – 11,7)	12,9 – 13,1 (12,9 – 13,1)
CO ₂ -Emission ³ (g/km) kombiniert (Langversion)	260 – 265 (260 – 265)	265 – 270 (265 – 270)	271 – 276 (274 – 279)	306 – 311 (306 – 311)
Laderaumvolumen ⁴ max. (l) (Langversion)	1.950 (2.436)	1.950 (2.436)	1.950 (2.436)	1.950 (2.436)
Leergewicht ⁵ (kg)	2.135 (2.185)	2.135 (2.185)	2.155 (2.205)	2.195 (2.255)
Zulässiges Gesamtgewicht (kg) (Langversion)	2.810 (2.860)	2.810 (2.860)	2.810 (2.860)	2.860 (2.895)

¹ R 280 CDI 4MATIC nicht als Langversion erhältlich.

² Angaben nach Richtlinie 80/1269/EWG in der gegenwärtig geltenden Fassung.

³ Die angegebenen Werte wurden nach dem vorgeschriebenen Messverfahren (Richtlinie 80/1268/EWG in der gegenwärtig geltenden Fassung) ermittelt. Die Angaben beziehen sich nicht auf ein einzelnes Fahrzeug und sind nicht Bestandteil des Angebots, sondern dienen allein Vergleichszwecken zwischen verschiedenen Fahrzeugtypen.

⁴ Angaben für Fahrzeuge mit TREFIT, Beladung bis Dach.

⁵ Angaben nach Richtlinie 92/21/EG in der Fassung 95/48/EG (Masse in fahrbereitem Zustand, Kraftstoffbehälter zu 90 % gefüllt, mit Fahrer, 68 kg, und Gepäck, 7 kg) für Fahrzeuge in serienmäßiger Ausstattung. Sonderausstattungen und Zubehör erhöhen i.d.R. diesen Wert, wodurch sich die Nutzlast entsprechend verringert.

⁶ Elektronisch abgeregelt.

